

『布おもちゃのある保育室』講座

～温もりあふれる 家庭的な保育環境をめざして～

布おもちゃを作りながら、乳幼児の発達や遊び、おもちゃについて学びます。

当講座で作る布おもちゃのポイント

洗濯可能
安心安全な素材

温もりあふれ
癒される

子ども達の
成長発達を促す




いろいろな遊びに
使える

遊びが盛り上がり
遊びが育つ

一度にたくさん
作れる



★ 昨年度より、価格・内容をリニューアルしました。

A 7月28日(土) マシュリング・あおむし(1,000円)	B 8月25日(土) ままごと食材3種(2,400円)	C 9月22日(土) たまひよっこ(1,000円)
 <p>マシュマロみたいな感触の「マシュリング」シリーズ。体のリングを、はめたり外したりして遊びます。</p>	 <p>カラフルな、ままごと遊びの食材。しずく型・半円型・めん型の3種類色々なものに見立てられます。</p>	 <p>にわとりの中からタマゴが…そして、タマゴをクルッとさせると、ひよこに早変わり。</p>
<p>「ふわりんこ・くらぶ」(旧「布育研修会」) 10月13日(土) 開催 ・『保育室講座』受講者対象の会。未完成のものや追加購入したキットを自由に作ります。(参加費：2,000円)</p>		

日程： 上記↑参照 土曜日 18:30～20:30

会場： 百町森「あそび村」(新静岡駅より徒歩4分)

受講料： 各講座 2,000円 (教材費別)

※ABC ご希望の講座をお申し込みください。

定員： 各講座10名 (予約制・先着順)

持ち物： 裁縫道具 (縫い針・まち針・はさみ など)

★ 保育関係者以外の一般の方も、受講OK!
出産祝い・誕生日プレゼントにも。

～こんな思い・悩みのある方におススメ～

- ◆ 毎日、今あるおもちゃを広げるだけ…
保育も遊びもマンネリ化してるかも?
- ◆ 認定子ども園になって乳児が増えた…
赤ちゃんのおもちゃは、これで十分?
- ◆ 布おもちゃはあったらいいと思うけれど、
作り方難しそうだし、材料は何が必要なの?

【会場地図】



【講師プロフィール】

さとう ゆきこ (ゆっこせんせい)

・布おもちゃ作家 ・保育士

・「一般社団法人 布育®普及協会」代表理事

保育園にて約 12 年勤務。保育士の目線と育児経験を基に、布おもちゃ作家として活動。

オリジナルの布おもちゃを企画・制作。

布おもちゃ講座・保育セミナーの講師。

保育雑誌「ピッコロ」「ひろば」「ポット」にて連載

※ 会場駐車場（有料）は台数に限りがあります。

ご希望の方は、お申し出ください。（先着順）

※ 公共交通機関、近隣コインパーキングをご利用ください。

==== FAX 用申し込み用紙 FAX: 054-348-6279 ====

希望講座に <input checked="" type="checkbox"/>	<input type="checkbox"/> ABC 全講座希望 <input type="checkbox"/> A 7/28 マッシュリング・あおむし <input type="checkbox"/> B 8/25 ままごと食材 3 種 <input type="checkbox"/> C 9/22 たまひよこっこ
お名前	
メールアドレス	
電話番号	
備考（駐車場希望等）	

◆ お申込み受付後、メールにてご連絡致します。

- ・ 「info@nunoiku.com」からのメールが受け取れるよう、設定をお願い致します。
- ・ 数字、記号など、判別しやすいよう、ご記入をお願い致します。

お申込み・お問い合わせ：

MAIL : info@nunoiku.com

TEL : 090-8158-5922 (担当：佐藤)

協会ホームページ : <http://nunoiku.com/>

★当協会では、研修会・講座のご依頼も承っております。
お気軽にお問合せください。



一般社団法人
布育普及協会

※「布育®」は、当協会の登録商標です。